

御中


1. 適用 木部 内装 <床>
2. 仕上げ 国交省木造/公共建築工事標準仕様書 M-301 UC 塗り適合 ツヤ消し
3. 使用塗料

規格名称	規格番号	塗料品名
自然塗料)	JASS18 M-301	オスモカラー #3062 フロアクリアー ツヤ消し


4. 施工工程

工程		塗料品名	希釈剤 (希釈率%)	標準塗布量 ml/m ² /回	塗装間隔 (20℃)	
素地 ごしらえ	1	汚れ、付着物除去	木部を傷つけない様に除去し、油類は溶剤等で拭き取る			
	2	ヤニ処理	ヤニは、削り取り又は電気ごて焼きの上、溶剤等で拭き取る			
	3	研磨紙ずり	研磨紙 P180 を用いて、かんな目、逆目、けば等を研磨する			
塗り 工程	4	下塗り	オスモカラー #3062 フロアクリ アー ツヤ消し	無希釈	50	12 時間 以上
	5	研磨紙ずり	不 要			
	6	仕上げ塗り	オスモカラー #3062 フロアクリ アー ツヤ消し	無希釈	34	12 時間 以上

- ◇ オスモカラー#3062 フロアクリアーツヤ消しは告示対象外で、F☆☆☆☆と同様使用面積制限を受けません
- ◇ 国交省木造/公共建築工事標準仕様書 M-301 ウレタンクリアー(UC)塗り適合品です
- ◇ 塗装には腰の固い刷毛、オスモ筋違い刷毛、オスモワイドブラシ、コテバケをお使いください
- ◇ 塗装用具の洗浄にはオスモカラー刷毛専用洗浄液をお使いください
- ◇ 塗りすぎた塗料の拭取りや、試し塗りに使用したウエスやぼろ布は自然発火の恐れがあるので、十分に水に浸してから処分するか、すぐに焼却処分してください

 超仕上げされた床にそのまま塗装するとすべりやすくなるので必ず研磨紙 P180 でサンディングして木地調整をしてから塗装してください

 水拭きにはウォッシュアンドケアー、メンテナンスにはワックスアンドクリーナーをご使用ください

 木の吸い込みによって塗布量が増減することがあります

御中


1. 適用 木部 内装 <床>
2. 仕上げ 国交省木造/公共建築工事標準仕様書 M-301 UC 塗り適合 ツヤ消し 速乾
3. 使用塗料

規格名称	規格番号	塗料品名
自然塗料	JASS18 M-301	オスモカラー #3262 フロアクリアーラピッドツヤ消し


4. 施工工程

工程		塗料品名	希釈剤 (希釈率%)	標準塗布量 ml/m ² /回	塗装間隔 (20℃)	
素地 しらすえ	1	汚れ、付着物除去	木部を傷つけない様に除去し、油類は溶剤等で拭き取る			
	2	ヤニ処理	ヤニは、削り取り又は電気ごて焼きの上、溶剤等で拭き取る			
	3	研磨紙ずり	研磨紙 P180 を用いて、かんな目、逆目、けば等を研磨する			
塗り 工程	4	下塗り	オスモカラー #3262 フロアクリアーラピッドツヤ消し	無希釈	50	4~5 時間 以上
	5	研磨紙ずり	不 要			
	6	仕上げ塗り	オスモカラー #3262 フロアクリアーラピッドツヤ消し	無希釈	34	4~5 時間 以上

- ◇ オスモカラー#3262 フロアクリアーラピッドツヤ消しは告示対象外で、F☆☆☆☆と同様使用面積制限を受けません
- ◇ 国交省木造/公共建築工事標準仕様書 M-301 ウレタンクリアー(UC)塗り適合品です
- ◇ 塗装には腰の固い刷毛、オスモ筋違い刷毛、オスモワイドブラシ、コテバケをお使いください
- ◇ 塗装用具の洗浄にはオスモカラー刷毛専用洗浄液をお使いください
- ◇ 塗りすぎた塗料の拭取りや、試し塗りに使用したウエスやぼろ布は自然発火の恐れがあるので、十分に水に浸してから処分するか、すぐに焼却処分してください

 超仕上げされた床にそのまま塗装するとすべりやすくなるので必ず研磨紙 P180 でサンディングして木地調整をしてから塗装してください

 水拭きにはウォッシュアンドケアー、メンテナンスにはワックスアンドクリーナーをご使用ください

 木の吸い込みによって塗布量が増減することがあります

オスモ&エーデル株式会社 カラーディヴィジョン
〒673-1111 兵庫県三木市吉川町上荒川 748-6
TEL 0794-72-2001 FAX 0794-72-2000